





Primer Informe de Cuenta Pública
UNIVERSIDAD AUTÓNOMA DEL ESTADO DE MORELOS
Estado Analítico del Ejercicio del Presupuesto de Egresos Detallado - LDF
Clasificación por Objeto del Gasto (Capítulo y Concepto)
Del 1 de enero al 31 de marzo de 2024
(Cifras en Pesos)


UAEM
RECTORÍA
2023-2029

Concepto	Egresos					Subejercicio
	Aprobado	Ampliaciones / (Reducciones)	Modificado	Devengado	Pagado	
Gasto No Etiquetado	3,772,881,936	7,132,960	3,780,014,896	656,730,849	643,477,767	3,123,284,047
Servicios Personales	2,773,623,154	-	2,773,623,154	604,146,425	593,184,026	2,169,476,729
Remuneraciones al Personal de Carácter Permanente	758,413,462	-	758,413,462	165,736,255	165,734,603	592,677,207
Remuneraciones al Personal de Carácter Transitorio	3,836,975	-	3,836,975	82,884	82,884	3,754,091
Remuneraciones Adicionales y Especiales	583,351,298	-	583,351,298	98,902,506	95,556,451	484,448,792
Seguridad Social	281,670,296	-	281,670,296	70,874,959	70,874,959	210,795,337
Otras Prestaciones Sociales y Económicas	1,065,089,506	-	1,065,089,506	240,284,791	239,246,965	824,804,715
Previsiones	16,260,999	-	16,260,999	8,490,370	8,490,370	7,770,629
Pago de Estimulos a Servidores Públicos	65,000,618	-	65,000,618	19,774,660	13,197,794	45,225,958
Materiales y Suministros	58,108,041	53,900	58,161,941	6,121,608	5,277,470	52,040,333
Materiales de Admón., Emisión de Doctos. y Art. Oficiales	19,683,524	21,900	19,705,424	1,606,085	1,391,146	18,099,339
Alimentos y Utensilios	10,049,968	11,000	10,060,968	1,494,022	1,324,433	8,566,946
Materias Primas y Materiales de Prod. y Comercialización	-	-	-	-	-	-
Materiales y Artículos de Construcción y de Reparación	7,520,357	6,000	7,526,357	1,095,604	992,256	6,430,753
Productos Químicos, Farmacéuticos y de Laboratorio	7,821,714	5,500	7,827,214	457,015	376,492	7,370,199
Combustibles, Lubricantes y Aditivos	4,385,576	1,700	4,387,276	837,847	750,731	3,549,429
Vestuario, Blancos, Prendas de Protección y Art. Deportivos	4,573,257	1,000	4,574,257	130,791	86,468	4,443,466
Materiales y Suministros Para Seguridad	-	-	-	-	-	-
Herramientas, Refacciones y Accesorios Menores	4,073,645	6,800	4,080,445	500,244	355,944	3,580,201
Servicios Generales	234,662,181	1,271,750	235,933,931	41,569,401	40,316,704	194,364,530
Servicios Básicos	70,766,323	-	70,766,323	11,681,918	11,677,436	59,084,405
Servicios de Arrendamiento	1,653,800	1,000	1,654,800	119,382	106,062	1,535,418
Servicios Profesionales, Científicos, Técnicos y Otros Serv.	85,346,765	-	85,346,765	13,182,713	12,359,179	72,164,052
Servicios Financieros, Bancarios y Comerciales	8,195,050	-	8,195,050	4,926,323	4,926,323	3,268,727
Servicios de Instalación, Reparación, Mantto. y Conservación	32,427,772	758,164	33,185,936	2,446,592	2,203,576	30,739,344
Servicios de Comunicación Social y Publicidad	3,243,162	-	3,243,162	61,073	51,073	3,182,089
Servicios de Traslado y Viáticos	10,330,988	2,800	10,333,788	436,652	370,930	9,897,136
Servicios Oficiales	2,900,201	-	2,900,201	91,667	75,431	2,808,534
Otros Servicios Generales	19,798,120	509,786	20,307,906	8,623,081	8,546,694	11,684,825
Transferencias, Asignaciones, Subsidios y Otras Ayudas	4,762,020	-	4,762,020	748,178	683,258	4,013,842
Transferencias Internas y Asignaciones al Sector Público	-	-	-	-	-	-
Transferencias al Resto del Sector Público	-	-	-	-	-	-
Subsidios y Subvenciones	-	-	-	-	-	-
Ayudas Sociales	4,762,020	-	4,762,020	748,178	683,258	4,013,842
Pensiones y Jubilaciones	-	-	-	-	-	-
Transferencias a Fideicomisos, Mandatos y Otros Análogos	-	-	-	-	-	-
Transferencias a la Seguridad Social	-	-	-	-	-	-
Donativos	-	-	-	-	-	-
Transferencias al Exterior	-	-	-	-	-	-
Bienes Muebles, Inmuebles e Intangibles	33,921,623	(815,864)	33,105,759	261,326	132,398	32,844,433
Mobiliario y Equipo de Administración	16,579,061	170,000	16,749,061	35,360	35,360	16,713,701
Mobiliario y Equipo Educativo y Recreativo	6,124,619	(1,000,864)	5,123,755	172,130	43,202	4,951,625
Equipo e Instrumental Médico y de Laboratorio	6,813,267	-	6,813,267	-	-	6,813,267
Vehículos y Equipo de Transporte	-	-	-	-	-	-
Equipo de Defensa y Seguridad	-	-	-	-	-	-
Maquinaria, Otros Equipos y Herramientas	3,761,776	15,000	3,776,776	53,836	53,836	3,722,940
Activos Biológicos	-	-	-	-	-	-
Bienes Inmuebles	-	-	-	-	-	-
Activos Intangibles	642,900	-	642,900	-	-	642,900
Inversión Pública	4,806,500	7,132,960	11,939,460	-	-	11,939,460
Obra Pública en Bienes de Dominio Público	-	-	-	-	-	-
Obra Pública en Bienes Propios	4,806,500	7,132,960	11,939,460	-	-	11,939,460
Proyectos Productivos y Acciones de Fomento	-	-	-	-	-	-
Inversiones Financieras y Otras Provisiones	-	-	-	-	-	-
Inversiones Para el Fomento de Actividades Productivas	-	-	-	-	-	-
Acciones y Participaciones de Capital	-	-	-	-	-	-
Compra de Títulos y Valores	-	-	-	-	-	-
Concesión de Préstamos	-	-	-	-	-	-
Inversiones en Fideicomisos, Mandatos y Otros Análogos	-	-	-	-	-	-
Fideicomiso de Desastres Naturales (Informativo)	-	-	-	-	-	-
Otras Inversiones Financieras	-	-	-	-	-	-
Provisiones para Contingencias y Otras Erogaciones Especiales	-	-	-	-	-	-
Participaciones y Aportaciones	-	-	-	-	-	-
Participaciones	-	-	-	-	-	-
Aportaciones	-	-	-	-	-	-
Convenios	-	-	-	-	-	-
Deuda Pública	662,998,417	(509,786)	662,488,631	3,883,911	3,883,911	658,604,720
Amortización de la Deuda Pública	-	-	-	-	-	-
Intereses de la Deuda Pública	-	-	-	-	-	-
Comisiones de la Deuda Pública	-	-	-	-	-	-
Gastos de la Deuda Pública	-	-	-	-	-	-
Costo por Coberturas	-	-	-	-	-	-
Apoyos Financieros	-	-	-	-	-	-
Adeudos de Ejercicios Fiscales Anteriores (Adefas)	662,998,417	(509,786)	662,488,631	3,883,911	3,883,911	658,604,720

Concepto	Egresos					Subejercicio
	Aprobado	Ampliaciones / (Reducciones)	Modificado	Devengado	Pagado	
Gasto Etiquetado	21,907,899	1,176,350	23,084,249	1,176,350	1,176,350	21,907,899
Servicios Personales						
Remuneraciones al Personal de Carácter Permanente	-	-	-	-	-	-
Remuneraciones al Personal de Carácter Transitorio	-	-	-	-	-	-
Remuneraciones Adicionales y Especiales	-	-	-	-	-	-
Seguridad Social	-	-	-	-	-	-
Otras Prestaciones Sociales y Económicas	-	-	-	-	-	-
Previsiones	-	-	-	-	-	-
Pago de Estímulos a Servidores Públicos	-	-	-	-	-	-
Materiales y Suministros						
Materiales de Admón., Emisión de Doctos. y Art. Oficiales	-	-	-	-	-	-
Alimentos y Utensilios	-	-	-	-	-	-
Materias Primas y Materiales de Prod. y Comercialización	-	-	-	-	-	-
Materiales y Artículos de Construcción y de Reparación	-	-	-	-	-	-
Productos Químicos, Farmacéuticos y de Laboratorio	-	-	-	-	-	-
Combustibles, Lubricantes y Aditivos	-	-	-	-	-	-
Vestuario, Blancos, Prendas de Protección y Art. Deportivos	-	-	-	-	-	-
Materiales y Suministros Para Seguridad	-	-	-	-	-	-
Herramientas, Refacciones y Accesorios Menores	-	-	-	-	-	-
Servicios Generales	5,499,000	1,176,350	6,675,350	1,176,350	1,176,350	5,499,000
Servicios Básicos	-	-	-	-	-	-
Servicios de Arrendamiento	-	-	-	-	-	-
Servicios Profesionales, Científicos, Técnicos y Otros Serv.	-	-	-	-	-	-
Servicios Financieros, Bancarios y Comerciales	-	-	-	-	-	-
Servicios de Instalación, Reparación, Mantto. y Conservación	5,499,000	1,176,350	6,675,350	1,176,350	1,176,350	5,499,000
Servicios de Comunicación Social y Publicidad	-	-	-	-	-	-
Servicios de Traslado y Viáticos	-	-	-	-	-	-
Servicios Oficiales	-	-	-	-	-	-
Otros Servicios Generales	-	-	-	-	-	-
Transferencias, Asignaciones, Subsidios y Otras Ayudas						
Transferencias Internas y Asignaciones al Sector Público	-	-	-	-	-	-
Transferencias al Resto del Sector Público	-	-	-	-	-	-
Subsidios y Subvenciones	-	-	-	-	-	-
Ayudas Sociales	-	-	-	-	-	-
Pensiones y Jubilaciones	-	-	-	-	-	-
Transferencias a Fideicomisos, Mandatos y Otros Análogos	-	-	-	-	-	-
Transferencias a la Seguridad Social	-	-	-	-	-	-
Donativos	-	-	-	-	-	-
Transferencias al Exterior	-	-	-	-	-	-
Bienes Muebles, Inmuebles e Intangibles	16,408,899		16,408,899			16,408,899
Mobiliario y Equipo de Administración	16,408,899	-	16,408,899	-	-	16,408,899
Mobiliario y Equipo Educativo y Recreativo	-	-	-	-	-	-
Equipo e Instrumental Médico y de Laboratorio	-	-	-	-	-	-
Vehículos y Equipo de Transporte	-	-	-	-	-	-
Equipo de Defensa y Seguridad	-	-	-	-	-	-
Maquinaria, Otros Equipos y Herramientas	-	-	-	-	-	-
Activos Biológicos	-	-	-	-	-	-
Bienes Inmuebles	-	-	-	-	-	-
Activos Intangibles	-	-	-	-	-	-
Inversión Pública						
Obra Pública en Bienes de Dominio Público	-	-	-	-	-	-
Obra Pública en Bienes Propios	-	-	-	-	-	-
Proyectos Productivos y Acciones de Fomento	-	-	-	-	-	-
Inversiones Financieras y Otras Provisiones						
Inversiones Para el Fomento de Actividades Productivas	-	-	-	-	-	-
Acciones y Participaciones de Capital	-	-	-	-	-	-
Compra de Títulos y Valores	-	-	-	-	-	-
Concesión de Préstamos	-	-	-	-	-	-
Inversiones en Fideicomisos, Mandatos y Otros Análogos	-	-	-	-	-	-
Fideicomiso de Desastres Naturales (Informativo)	-	-	-	-	-	-
Otras Inversiones Financieras	-	-	-	-	-	-
Provisiones para Contingencias y Otras Erogaciones Especiales	-	-	-	-	-	-
Participaciones y Aportaciones						
Participaciones	-	-	-	-	-	-
Aportaciones	-	-	-	-	-	-
Convenios	-	-	-	-	-	-
Deuda Pública						
Amortización de la Deuda Pública	-	-	-	-	-	-
Intereses de la Deuda Pública	-	-	-	-	-	-
Comisiones de la Deuda Pública	-	-	-	-	-	-
Gastos de la Deuda Pública	-	-	-	-	-	-
Costo por Coberturas	-	-	-	-	-	-
Apoyos Financieros	-	-	-	-	-	-
Adeudos de Ejercicios Fiscales Anteriores (Adefas)	-	-	-	-	-	-
Total de Egresos	3,794,789,835	8,309,310	3,803,099,145	657,907,199	644,654,117	3,145,191,946

ELABORÓ

C.P. EUGENIA RUBIO CORTÉS
DIRECTORA GENERAL DE ADMINISTRACIÓN

REVISÓ

DR. PEDRO ANTONIO MÁRQUEZ AGUILAR
COORDINADOR GENERAL DE PLANEACIÓN Y ADMINISTRACIÓN

AUTORIZO

C.F. ROSARIO JIMÉNEZ BUSTAMANTE
TESORERA GENERAL